




# Дополнение к информации о регистрации на проекте "Уличный артист"

06.04.2021

## Образец письма подтверждения бронирования, содержащий QR-код

  
  
  
QR-код подтвержденного бронирования

**Уличный артист. Письмо бронирования**

Иванов Иван Иванович 12.03.1997 г.р.


Вы играете 02 марта, в 14:00 по адресу Покровский бульвар (Жоковская площадь).

Телефон: +7 (895) 123-45-67

E-mail: [ivanov@gmail.com](mailto:ivanov@gmail.com)

Название коллектива: Музыканты

ФИО участника: Петров, Сидоров

  
До 10 человек. Максимальный уровень шума до 60 дБ.

**Наши рекомендации:**

Приходите вовремя и продумайте свой внешний вид.

Имейте при себе данное письмо-подтверждение бронирования в распечатанном виде или на экране мобильного устройства, а также документ, удостоверяющий личность каждого артиста, находящегося на площадке.

Продолжительность выступления участника на площадке составляет два часа (в указанный временной промежуток включены все действия, связанные с подготовкой, проведением выступления и освобождением площадки).

Помните, что на площадке категории «Бесшумный режим» запрещено звуковое сопровождение, в том числе трекеры, дублирование, музыкальная подложка, привлечение внимания с помощью голоса и прочее.

На всех площадках, кроме категории «Бесшумный режим», уровень шума не должен превышать 60 дБ.

Количество участников выступления должно соответствовать количеству участников, указанных в заявке, а также размерам выбранной площадки.




Разрешается размещение кофров, ящиков и других емкостей для добровольных благодарностей жителей, однако возмездная плата, побуждать к оплате выступлений запрещено.

Нарушение участником положений [Правил проекта](#) влечет за собой приостановление доступа к бронированию площадок.

Чтобы отменить заявку, перейдите по [ссылке](#).

Обо всех изменениях предупреждайте организаторов по тел: +7 (495) 970-66-13

По всем вопросам:  
**+7 (495) 970-66-13**

Уличный музыкант в соц. сетях:  
  

## Инструкция по использованию QR-кода

Сканирование QR-кода с помощью мобильного устройства.

Отсканировать QR-код можно с помощью программы "Камера" или специализированного приложения.

Сканирование QR-кода:

1. Откройте программу "Камера" или специальное приложение для сканирования QR-кода.
2. Выберите основную камеру. Удерживайте устройство так, чтобы QR-код находился в видоискателе программы "Камера". Устройство распознает QR-код, о чем появится соответствующее уведомление.
3. Коснитесь уведомления, чтобы открыть связанную с QR-кодом ссылку.



Статус бронирования, отображающийся при переходе по QR-коду:

